




## ロボットアダプタで様々なロボットに取付可能

シャフト取付のスカラロボットやフランジの取付寸法の異なるロボットでもご使用いただけます



### ロボットアダプタ選定表

ワーク質量5kg以下			ワーク質量10kg以下			ワーク質量20kg以下				
取付側ピッチ (ISO9409-1)		シャフト取付			取付側ピッチ (ISO9409-1)			取付側ピッチ (ISO9409-1)		
ø31.5	ø50	軸径ø16	軸径ø20	軸径ø25	ø31.5	ø40	ø50	ø50	ø63	ø80
ロボットアダプタ使用					ロボットアダプタ使用			ロボットアダプタ使用		
										
可搬質量5kg		可搬質量10kg			可搬質量20kg					
使用可能な ロボットアダプタ		・シャフト取付タイプ ・フランジ取付タイプ			使用可能な ロボットアダプタ			・フランジ取付タイプ		