

サイクルタイムもかんたんに設定

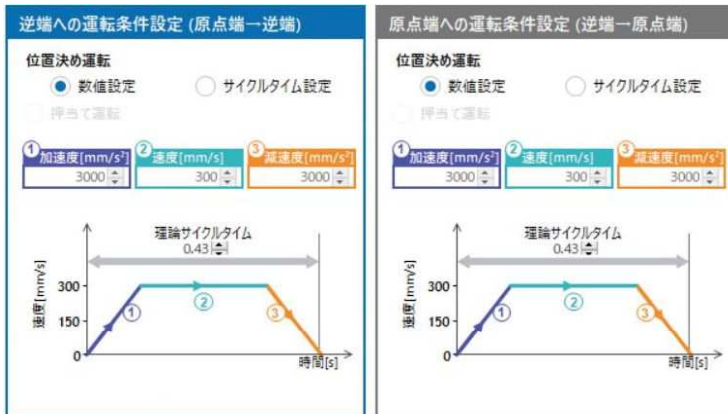
全ての操作モードで
サイクルタイム設定可能

シングルレノイドモード(2ポジション) /
 ダブルレノイドモード(2ポジション)の場合



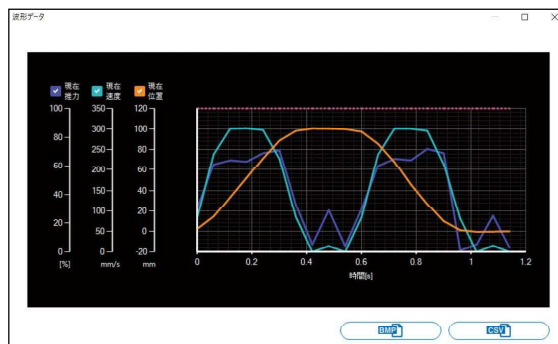
Step 1 前進と後進の速度・加減速度を仮設定

運転条件



※グラフに整定時間は含まれません。
 ※中間点への運転条件はサイクルタイム設定に対応していません。
 ※押当て運転はサイクルタイム設定に対応していません。

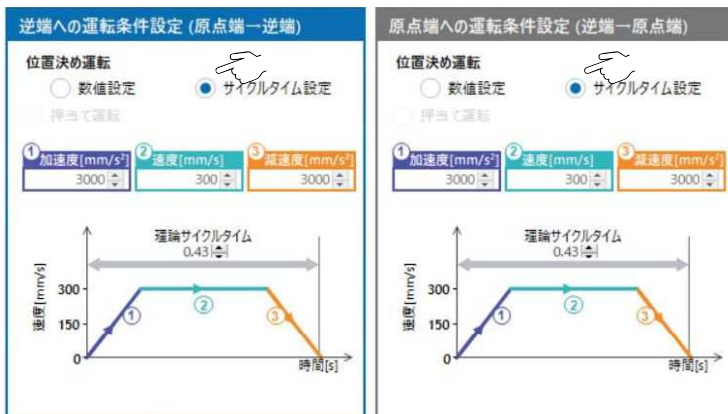
Step 2 1往復させグラフ確認



緑：現在速度
 青：現在推力
 オレンジ：現在位置

設定完了 サイクルタイムによる調整可能

運転条件



※グラフに整定時間は含まれません。

注意
 停止位置の変更が可能です。
 初期設定位置以外でご使用の場合は、
 取扱説明書をご覧ください。